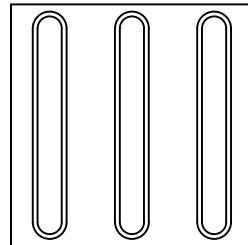


**PISO TÁTIL ALERTA**  
ESC. 1:5



**PISO TÁTIL DIRECIONAL**  
ESC. 1:5

PLACA TÁTIL 20x8cm, EM ACRÍLICO AZUL, 4mm COM LETRAS BRANCAS EM ALTO RELEVO E BRAILLE, INSTALADA NA PAREDE ADJACENTE AS PORTAS.

AMBIENTE

OBS.: OBEDECER A NORMA NBR-9050:2020

**A - PLACA IDENTIFICAÇÃO - TÁTIL E VISUAL**  
ESC. 1:10 (AO LADO DA PORTA)

PLACA 20x20cm, EM ACRÍLICO AZUL, 4mm COM LETRAS E PICTOGRAMAS BRANCOS, INSTALADA NAS PORTAS DE TODOS OS BANHEIROS E VESTIÁRIOS.



OBS.: OBEDECER A NORMA NBR-9050:2020

**B - PLACA IDENTIFICAÇÃO - VISUAL**  
ESC. 1:10 (NA PORTA)

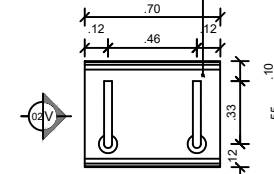
PLACA 30x9cm, EM ACRÍLICO AZUL, 4mm COM LETRAS BRANCAS, INSTALADA NAS PORTAS DE TODOS OS AMBIENTES COM EXCEÇÃO DE BANHEIROS E VESTIÁRIOS

NOME DO AMBIENTE

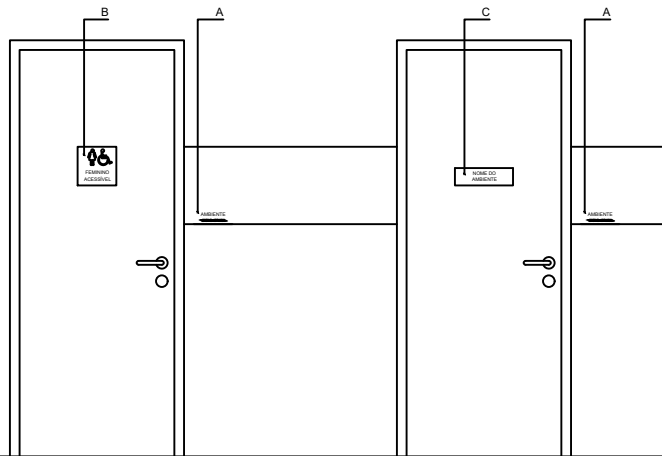
OBS.: OBEDECER A NORMA NBR-9050:2020

**C - PLACA IDENTIFICAÇÃO - VISUAL**  
ESC. 1:10 (NA PORTA)

CHAPA AÇO GALVANIZADO Nº26, PINTURA EPOXI POLIURETÂNICO, COR CINZA, INTERNATIONAL OU SIMILAR

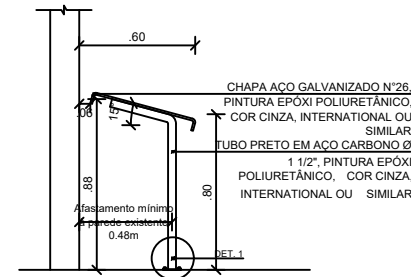


**DET. MAPA TÁTIL - PLANTA BAIXA**  
1:25

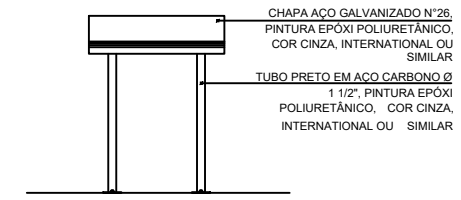


**SINALIZAÇÃO PORTAS**  
ESC. 1:25 (BANHEIROS E VESTIÁRIOS)

**SINALIZAÇÃO PORTAS**  
ESC. 1:25 (BANHEIROS E VESTIÁRIOS)



**DET. MAPA TÁTIL - ELEVAÇÃO 02**  
1:25



**DET. MAPA TÁTIL - ELEVAÇÃO 01**  
1:25

DESCRIÇÃO DA PRANCHA: DETALHES		CRECHES POR TODO O PARÁ				<p>GOVERNO DO ESTADO DO PARÁ SECRETARIA DE EDUCAÇÃO Secretaria Adjunta de Infraestrutura Diretoria de Planejamento e Obras - DPLO</p>	<p>Nº DA PRANCHA: <b>ARQ-DET</b> <b>02/04</b></p>
ESTABELECIMENTO: PROTÓTIPO		CÓD. MEC: -		URE/USE: -			
DESENVOLVIMENTO: PATRÍCIA PÓVOA	CAU: A33253-4 MAT 57213052-1	VERSÃO: V01	DATA: 06/2023	ESCALA: 1:25	NOME DO ARQUIVO: CRECHES POR TODO O PARA FNDE-ACE-2023-REV 02/2023	Nº PROCESSO: 227002XXXXXX	DETALHAMENTO